

▶ 6月 桑名いきいき体操のつどい

桑名市独自の健康体操『桑名いきいき体操』を体験し、続けていただくために、毎月“桑名いきいき体操のつどい”を開催しています。  
体操を解説付き音楽に合わせて実施していただき、体操のポイントや健康づくりに関する情報などをお伝えさせていただきます。

日時・場所


	午前9時30分から10時	午前10時30分から11時	午後1時30分から2時
6月 4日(火曜日)			○ 中央保健センター
6月 6日(木曜日)		○ 長島福祉健康センター	
6月12日(水曜日)	○ 中央保健センター		
6月18日(火曜日)	○ 中央保健センター		
6月25日(火曜日)	○ 中央保健センター		

桑名市  
いいこといっぱい！楽しく動いて健康づくり・仲間づくり  
～元気力アップのために～  
**桑名いきいき体操**

**楽しく継続するために**  
 ① 息を止めずに、呼吸を意識して行いましょう。  
 ② 鍛えている筋肉・伸ばしている筋肉を意識して行いましょう。  
 ③ 水分補給を忘れずに行いましょう。  
 ④ 膝や腰、肩などに違和感や痛みのある方は、無理をせず痛みの生じない範囲で行いましょう。  
 ⑤ 医師検閲にかかっている方は、医師に相談しながらすすめましょう。


**起①～④** 脳のトレーニング。体を目覚めさせます！

①




① 手首回し  
両手をぶらぶら～  
片足ずつぶらぶら～

②




② 肩まわし  
軽く手を握り、両肩を回しましょう。  
小さく→徐々に大きく

③



③ 指のエクササイズ  
両手親指から指折り、次に中指は親指から、左手は小指から


④



④ 足のエクササイズ（足踏み）  
その場で足踏みしましょう。次に、交互リズムに慣れましょう。


**承⑤～⑧** 準備運動。体をほぐしていきましょう！

⑤




⑤ 足伸ばし  
手は太ももの上、足の裏は対直にしっかりとつきましょう。

⑥




⑥ 体ひねり  
息を吐きながら、両膝を左右交互にからだに引きつけましょう！  
小さく→大きく

⑦



⑦ 相撲スタイル  
えももに手一肘を置き、可能な範囲は地面に両手、肘を付けてみましょう。

⑧



⑧ 前アキレス腱伸ばし  
かかとが地面にしっかりと付きましょう。

**転⑨～⑫** 筋力トレーニング。生活をする上で大切な筋肉をきたえます！

⑨



⑨ 空手スタイル  
左右交互に行いましょう。斜め前に突き出しましょう！


⑩



⑩ ランニングスタイル  
腕の前で腕をクロスする。流れるようにランニングのポーズへ。


**結⑬～⑯** ストレッチ・姿勢の改善。頑張った体の調整です！

⑪



⑪ 前全身伸ばし  
両手指先を伸ばし同時に、お尻を後ろに突き出しましょう。


⑫



⑫ 前体まわし  
軽く人差し指・中指を絡ませ、前に伸ばし少し力を加えて、指先をヒラヒラ～と遠くへ伸ばしながら両腕を回す。(前→左→右→前)


**結⑬～⑯** ストレッチ・姿勢の改善。頑張った体の調整です！

⑬




⑬ 上半身ストレッチ  
指先を天井につけるようなイメージで、両手を上に伸ばしましょう。

⑭



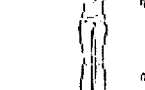
⑭ 下半身ストレッチ  
股からふくらはぎまで下半身の伸びを感じましょう。後ろで手を組み、ゆっくり上げていきましょう。

⑮



⑮ 肩甲骨の引き締め  
息を吐きながら腕を開き、肩甲骨が中央に寄っていくのを感じましょう。吐きながら肘を閉じます。

⑯



⑯ 姿勢を正して深呼吸  
両腕を正して深呼吸。両腕を正して呼吸を整えましょう。

お問い合わせ先：桑名市中央保健センター  
 桑名市中央町3丁目79  
 TEL：(0594) 24-1182  
 FAX：(0594) 24-3032  
 E-mail: hokensm@city.kuwana.lg.jp

監修・指導：NPO法人四日市ウェルネスクラブ  
 代表理事 伊藤 昌志  
 イラスト：田中敬洋