

# 津波緊急避難における高速道路区域の一時使用に関する要望カ所



●坂路要望カ所

●門扉要望カ所

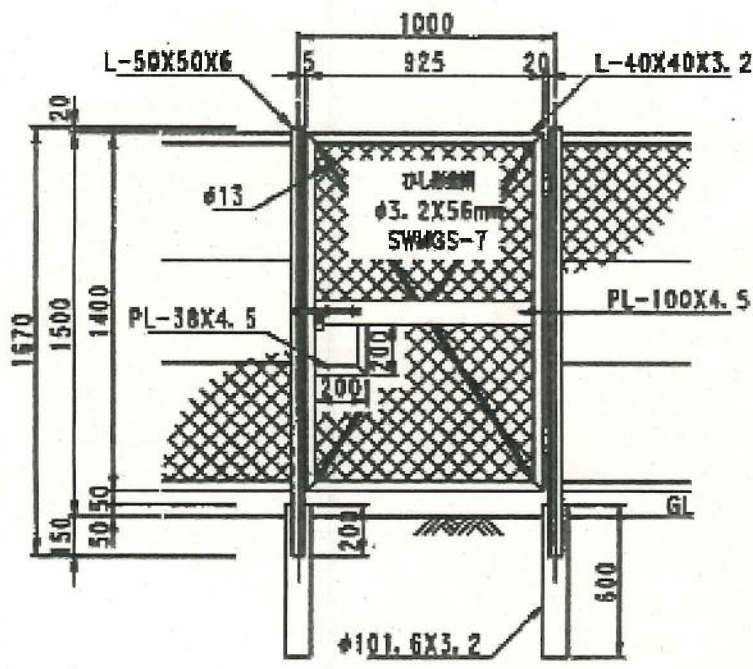
●階段要望カ所

(らせん階段)

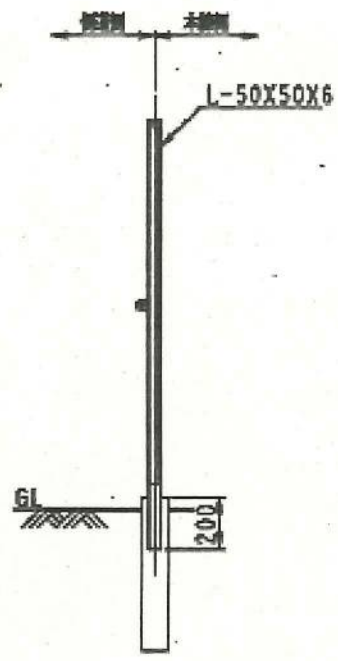
# 参考図 (1/2)

9

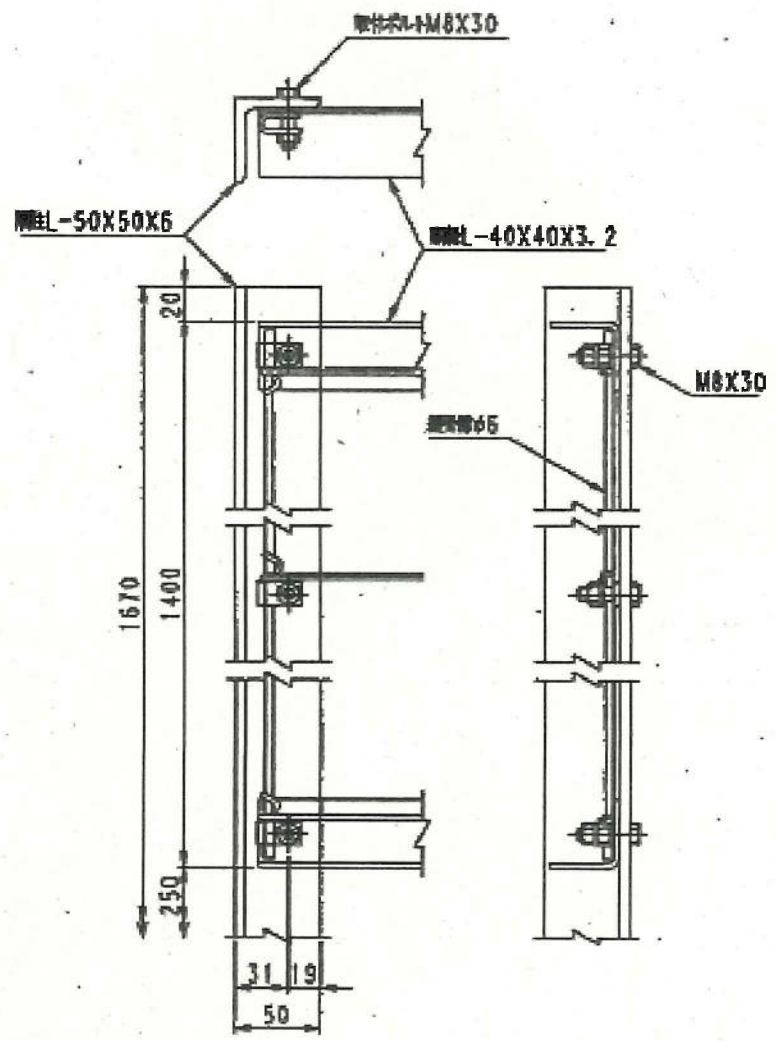
片開き門扉 §=1/20



側面図 §=1/20



網柱取付詳細図 §=1/3





つ な み

ば し ょ

# 津波ひなん場所

Tsunami Evacuation Area

とう めい こう そく どう ろ

しゃ めん

(東名高速道路の斜面)

## 注意！

つ な み

ひなん いがい

はい

・津波からの避難以外、ぜったいに入らないでください。

じ かん

よ ゆう

ば あい

と お

に

・時間に余裕がある場合、より遠くに逃げてください。

どう ろ

じょう

はい

・~~道路上~~には入らないでください。

高速道路